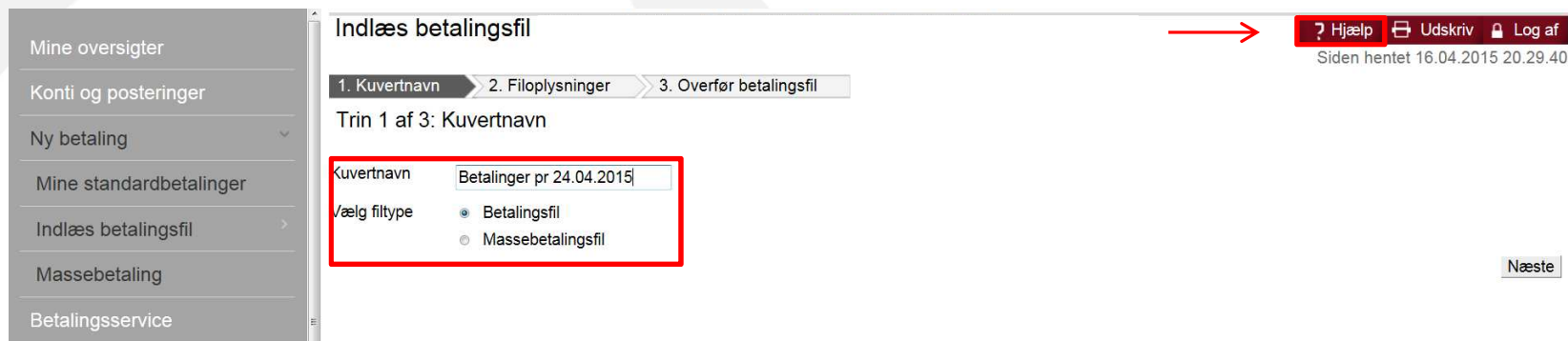


Indlæs betalingsfil

Funktionen bruges til at overføre betalingsfiler, der er hentet fra dit bogføringssystem. Når du indlæser betalingerne i Netbank via funktionen Indlæs betalingsfil slipper du for at indtaste de samme oplysninger flere gange.

- Vælg **Indlæs betalingsfil** under menupunktet **Ny betaling** og skriv et kuvertnavn.
- Vælg om det skal være en:
- Betalingsfil: Betalingerne trækkes enkeltvis fra kontoen – op til 5.000 betalinger pr. import.
- Massebetalingsfil: Betalinger trækkes fra kontoen i ét beløb – op til 4.000 betalinger pr. import
- Angiv et valgfrit navn på kuverten – fx datoen
- Klik på "Næste"



Vælg filformat og tegnsæt. Vi anbefaler, at du vælger Vesteuropæisk i tegnsæt. Du kan læse mere om de enkelte felter og filformater under fanen "Felter og funktioner" under "Hjælp".

Du vil typisk skulle anvende formaterne: ERH Bankens Erhvervsformat eller SDC KSel .

Under "tilvalg" kan du ændre "fra kontoen" og/eller betalingsdato på alle betalinger på én gang.

Indlæs betalingsfil

Hjælp Udskriv Log af
Siden hentet 16.04.2015 20.40.23

1. Kuvertnavn 2. Filoplysninger 3. Overfør betalingsfil

Trin 2 af 3: Filoplysninger

Overfør til kuvert : Betalinger pr 24.04.2015

Filformat SDC KaSel format

Tegnsæt DOS (Cp850)

Foretag eventuelt tilvalg

- Vælg anden 'Hæves på konto'
- Vælg anden betalingsdato

Næste

Klik på "Gennemse" og vælg den betalingsfil, der skal overføres, klik "OK".

Indlæs betalingsfil

Hjælp Udskriv Log af
Siden hentet 16.04.2015 20.59.46

1. Kuvertnavn > 2. Filoplysninger > 3. Overfør betalingsfil

Trin 3 af 3: Overfør betalingsfil

Overfør til kuvert : Betalinger pr 24.04.2015
Fil type : Betalingsfil

Filformat : SDC KaSel format
Tegnsæt : DOS (Cp850)

Skift 'Hæves på konto' : Nej
Skift betalingsdato : Nej

Vælg betalingsfil der skal overføres

Filnavn C:\Users\pha\Desktop\Betalinger\Erh.txt Gennemse...

OK

Filen overføres til Netbanken

Du får en kvittering med antal indlæste betalinger og kan indlæse endnu en betalingsfil eller åbne kuverten og godkende den.

Klik på linket "Kuvertbehandling" for at se oversigt over åbne kuverter.

Kvittering Udskriv Log af
Siden hentet 16.04.2015 21.05.13

Filen er overført med i alt 2 betalinger.

Der er oprettet følgende kuverter:

- Betalinger pr 24.04.2015 - (Betalingskuvert)


Vil du
[Se kuvert](#) [Indlæs ny betalingsfil](#)

Genveje
[Kuvertbehandling](#)

Åbn kuverten ved at klikke på kuvertnavnet.

Kuvert Hjælp Udskriv Log af
Siden hentet 16.04.2015 21.08.04

Kuvertbehandling Historiske kuverter

Navn	Kuverttype	Status
Åbne kuverter		
 Betalinger pr 24.04.2015	Betalinger	Åben

Vil du
[Søge betalinger i kuverter, der ikke er godkendte](#)

Genveje
[Nyt indbetalingskort](#)
[Ny overførsel](#)
[Indlæs betalingsfil](#)

Du kan nu se alle betalinger og evt. foretage rettelser eller slette enkelte betalinger. Du godkender kuverten og alle betalingerne ved at klikke på "Godkend kuverten".

Kuvert Hjælp Udskriv Log af
Siden hentet 16.04.2015 21.18.00

Navn : Betalinger pr 24.04.2015
Status : - Åben
Antal betalinger : 3 (heraf 0 med overførselskvittering)
Opdateret : 16.04.2015 21:17
Opdateret af : 951 Jensen

Indhold Totaler

Vis

Dato	Hæves på konto	Til konto	Tekst	Beløb	Valuta
24.04.2015	9560i	537	Faktura 3451	1.045,32	DKK
24.04.2015	9560i	760	Telefon	563,00	DKK
24.04.2015	9560i	764	Varme	3.765,12	DKK

Vil du [Godkende kuverten](#) | [Slette kuverten](#) | [Skifte betalingsdato](#)

Godkend med din adgangskode.

Du får en kvittering, hvor du kan se om kuverten er godkendt eller fejlbehæftet. Det fremgår også, hvem der har oprettet og godkendt kuverten.

Kuvert

Navn : Betalinger pr 24.04.2015
Status :  - Godkendt
Antal betalinger : 3 (heraf 0 med overførselskittering)
Opdateret : 16.04.2015 21:21
Opdateret af : 95 : Jensen
Godkendt : 16.04.2015 21.21
Godkender 1 : 95 : Jensen
Godkendt : 16.04.2015 21.21
Godkender 2 : 95 : Jensen

Ved fejl på betalinger efter godkendelse



Der kan være situationer, hvor betalingen bliver afvist med fejl efter godkendelse, fx hvis betalingsdatoen er for gammel. I denne situation vil betalingskuverten få status *"Godkendt med bemærkninger"*.

Kuvert

Hjælp Udskriv Log af

Siden hentet 17.04.2015 13.00.16

Kuvertbehandling Historiske kuverter

Navn	Kuverttype	Status
<input type="checkbox"/> Åbne kuverter		
 Betaling pr 24.04.2015 - 001	Betalinger	Fejlbehandlet
<input type="checkbox"/> Behandlede kuverter pr. 17. april 2015		
 Betaling pr 24.04.2015	Betalinger	Godkendt med bemærkninger

Vil du

[Søge betalinger i kuverter, der ikke er godkendte](#)

Genveje


[Nyt indbetalingskort](#) ▶

[Ny overførsel](#) ▶

[Indlæs betalingsfil](#) ▶

Klik på linket for at få en status

Oplysninger om godkendelse

Navn : Betalinger pr 24.04.2015
 Status :  - Godkendt med bemærkninger
 Oprettet : 17.04.2015 12:54
 Sidst ændret : 17.04.2015 13:00
 Godkendt : 17.04.2015 12:58
 Godkender 1 : 95 : Jensen
 Godkendt : 17.04.2015 13:00
 Godkender 2 : 95 : Jensen

Antal behandlede betalinger : 4




Betalinger der kunne godkendes : 3

Betalinger der ikke kunne godkendes : 1


Overført til ny kuvert : [Betalinger pr 24.04.2015 - 001](#)

Betalingen er nu kopieret til en ny åben kuvert, hvorfra betalingen skal rettes og herefter godkendes igen.

Kuvert

 Hjælp
  Udskriv
  Log af

Siden hentet 17.04.2015 13.06.10

Navn : [Betalinger pr 24.04.2015 - 001](#)
 Status :  - Fejlbehæftet
 Antal betalinger : 1 (heraf 0 med overførselskvittering)

Indhold Totaler

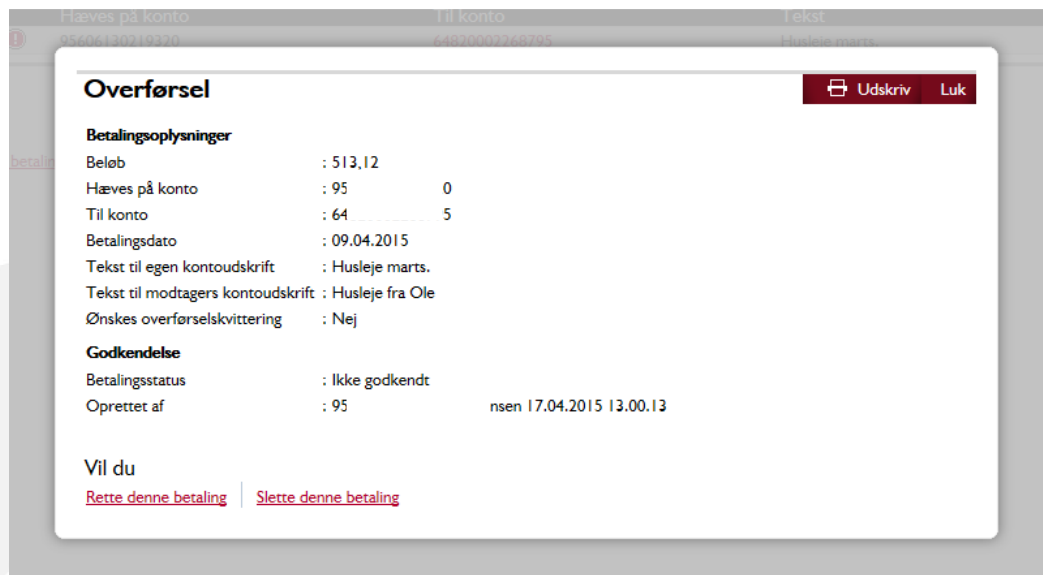
Vis

Dato	Hæves på konto	Til konto	Tekst	Beløb	Valuta
 09.04.2015	 956(0	 6(15	Husleje marts.	513,12	DKK

Vil du

[Godkende kuverten](#) | [Slette kuverten](#) | [Skifte betalingsdato](#)

Fejlårsagen kan ses ved at åbne betalingen via linket under "Til konto". I nedennævnte tilfælde ligger betalingsdatoen før d.d



The screenshot shows a web interface for a payment transfer. The window is titled "Overførsel" and has buttons for "Udskriv" and "Luk". It contains the following information:

Betalingsoplysninger		
Beløb	: 513,12	
Hæves på konto	: 95	0
Til konto	: 64	5
Betalingsdato	: 09.04.2015	
Tekst til egen kontoudskrift	: Husleje marts.	
Tekst til modtagers kontoudskrift	: Husleje fra Ole	
Ønskes overførselskvittering	: Nej	
Godkendelse		
Betalingsstatus	: Ikke godkendt	
Oprettet af	: 95	n sen 17.04.2015 13.00.13

Vil du
[Rette denne betaling](#) | [Slette denne betaling](#)

Ret betalingen og godkend igen. Ved forkert betalingsdato, kan der skiftes til en ny dato på alle betalinger via linket *Skift betalingsdato*.

Godkend kuverten igen.